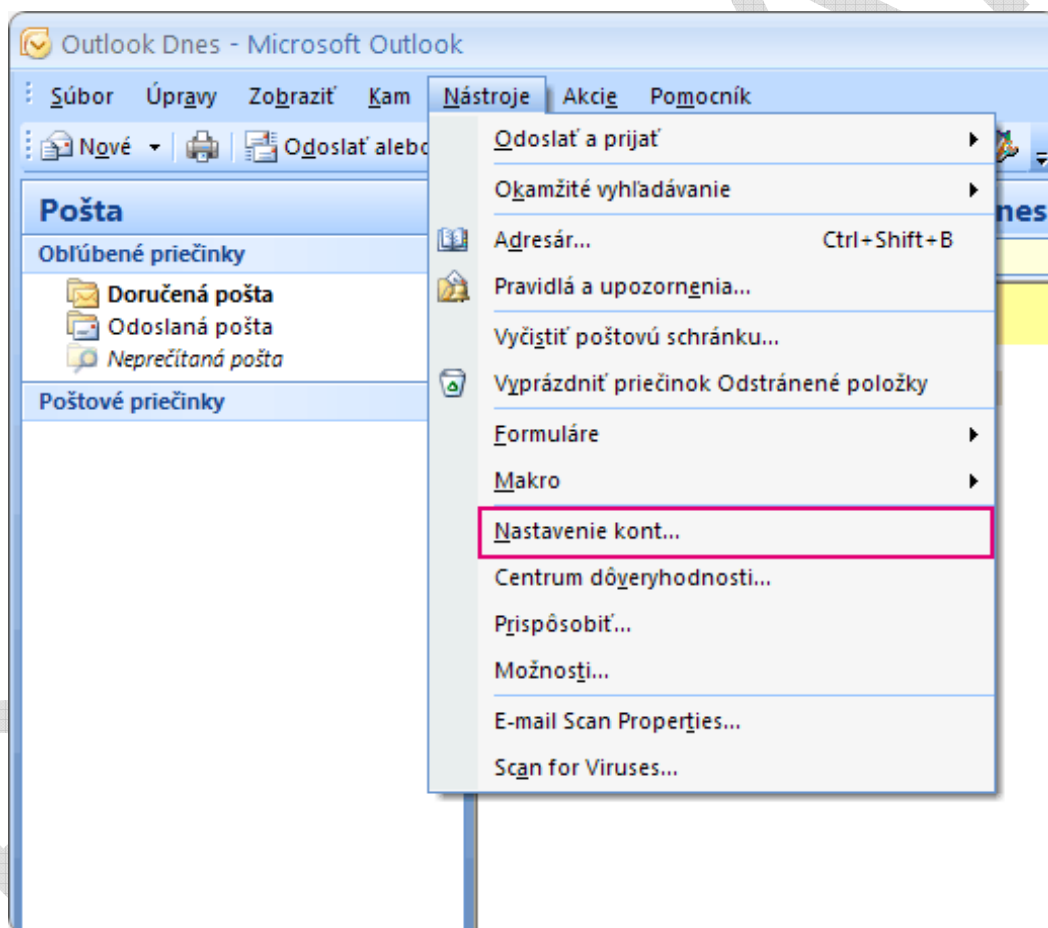


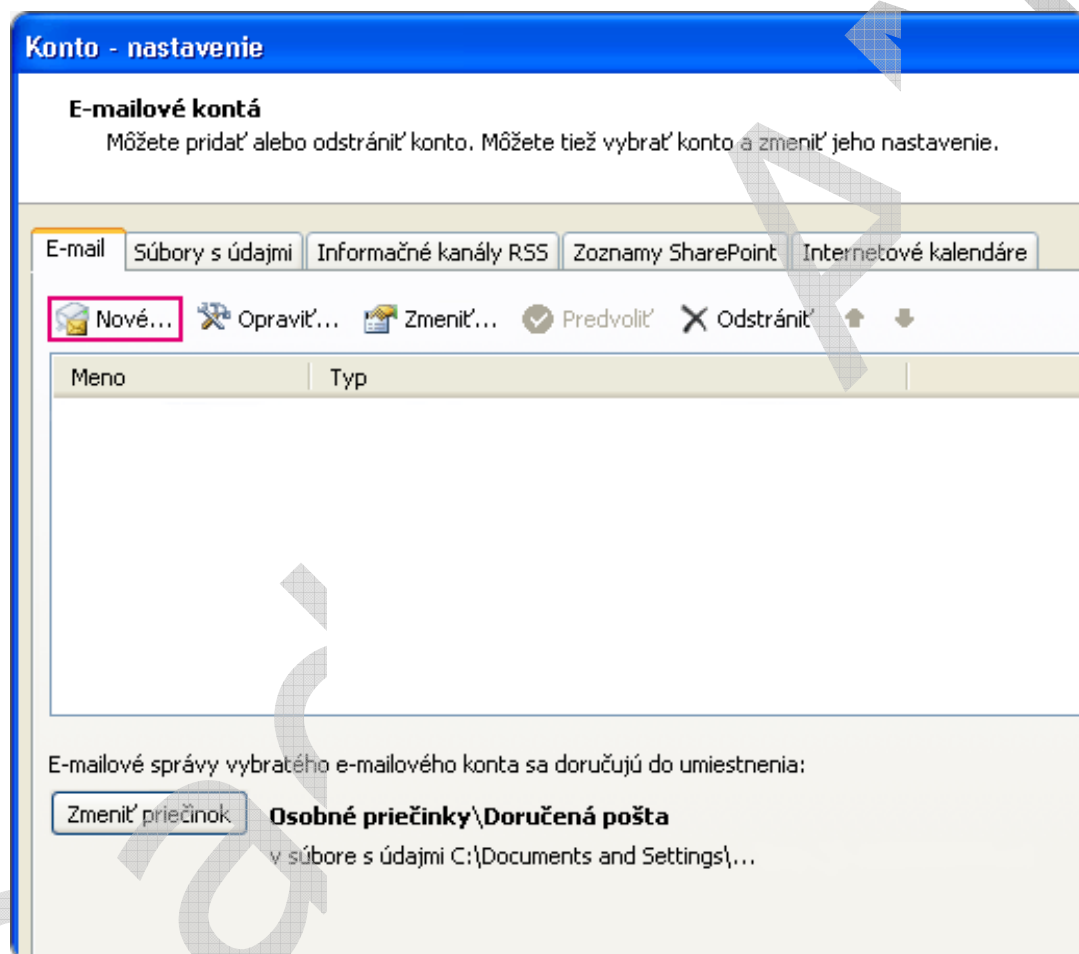
Nastavenie e-mail konta v Outlook 2007.

SK

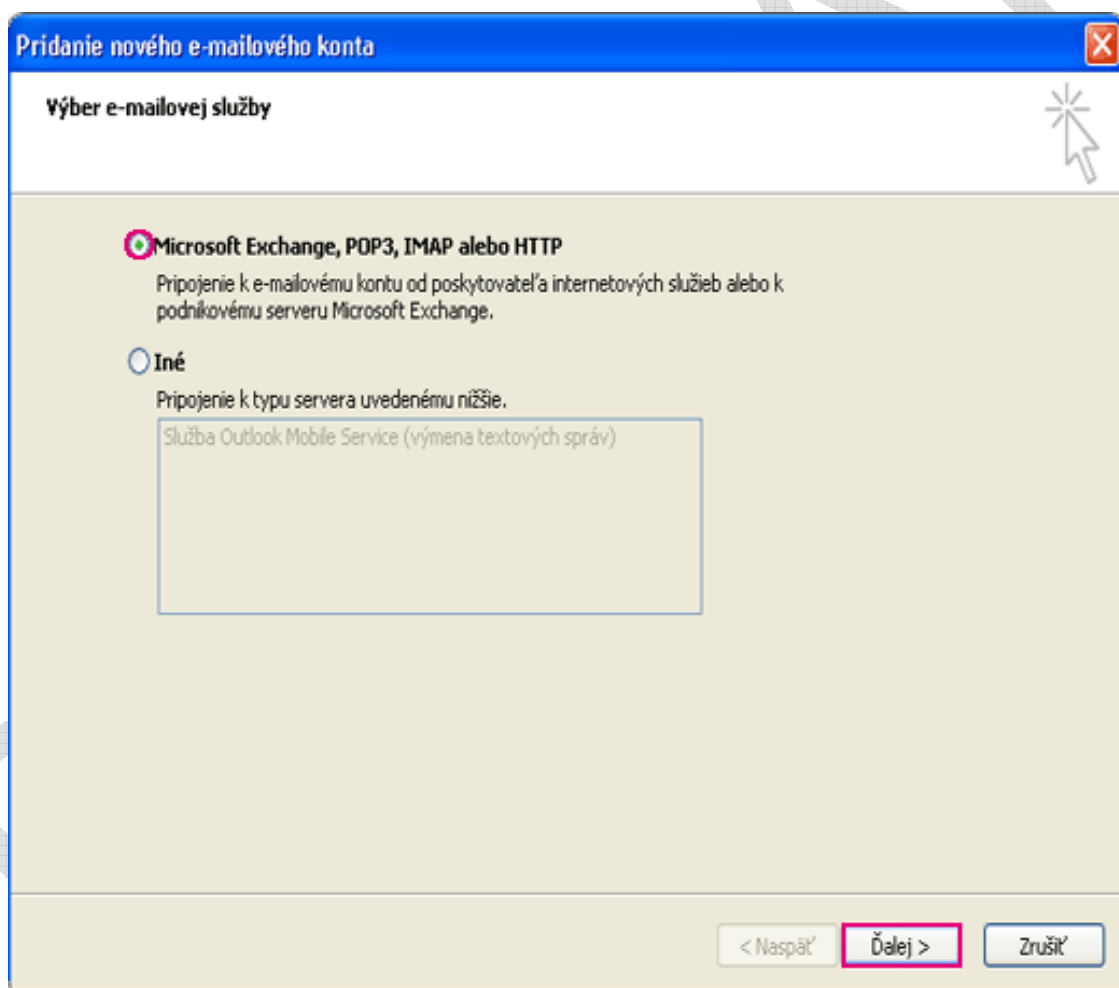
V nástrojovej lište kliknite na **Nástroje**. V okne ktoré sa otvorí po kliknutí, kliknite na položku **Nastavenie kont**.



Po otvorení sprievodcu kliknite na položku **Nové**.



V nasledujúcom okne vyberte možnosť " Microsoft Exchange, POP3, IMAP, alebo HTTP " a kliknite na tlačidlo **Ďalej**.



Zakliknite možnosť *Manuálne konfigurovať nastavenia servera alebo ďalšie typy serverov*. To znamená, že kliknete myšou na biely štvorček a potvrdíte voľbu kliknutím na tlačidlo **Ďalej**.

Pridanie nového e-mailového konta

Automatické nastavenie konta

Vaše meno:
Príklad: Barbara Sankovic

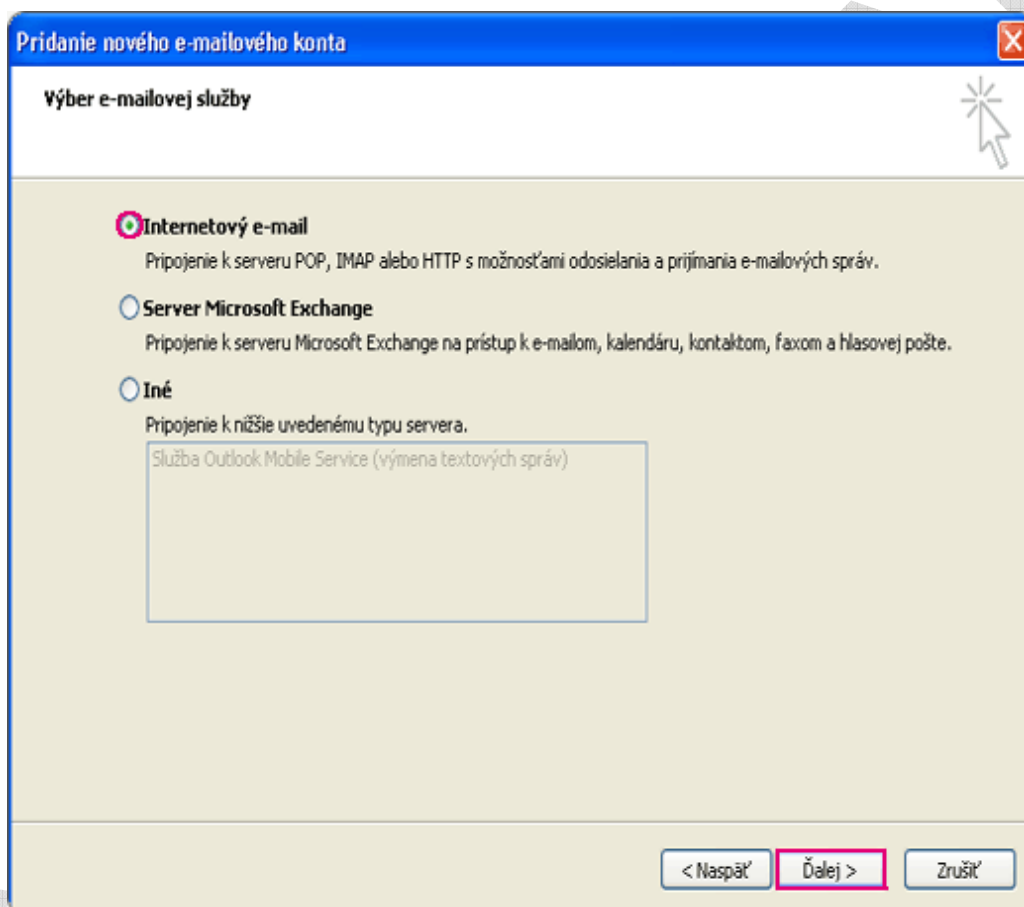
E-mailová adresa:
Príklad: barbara@contoso.com

Heslo:
Znova zadajte heslo:
Zadajte heslo, ktoré vám poskytol poskytovateľ internetových služieb.

Manuálne konfigurovať nastavenia servera alebo ďalšie typy serverov

< Naspäť **Ďalej >** Zrušiť

Z daných možností vyberte *Internetový e-mail* . A kliknite na tlačidlo **Ďalej**.



V ďalšom kroku zadajte vaše meno a názov vašej schránky. Typ konta zvolte **POP3**. Ako server prichádzajúcej a odchádzajúcej pošty(SMTP) zadajte názov servera, ktorým je: **mail.radiolan.sk**. Do kolonky meno používateľa a heslo doplníte prihlasovacie meno a heslo k službám elektronickej pošty tak, ako je uvedené na obrázku pod týmto textom a kliknite na tlačidlo **Ďalšie nastavenia**.

Zmena e-mailového konta

Nastavenie internetového e-mailu
Všetky tieto nastavenia sú nevyhnutné na zabezpečenie fungovania e-mailového konta.

Informácie o používateľovi
Vaše meno:
E-mailová adresa:

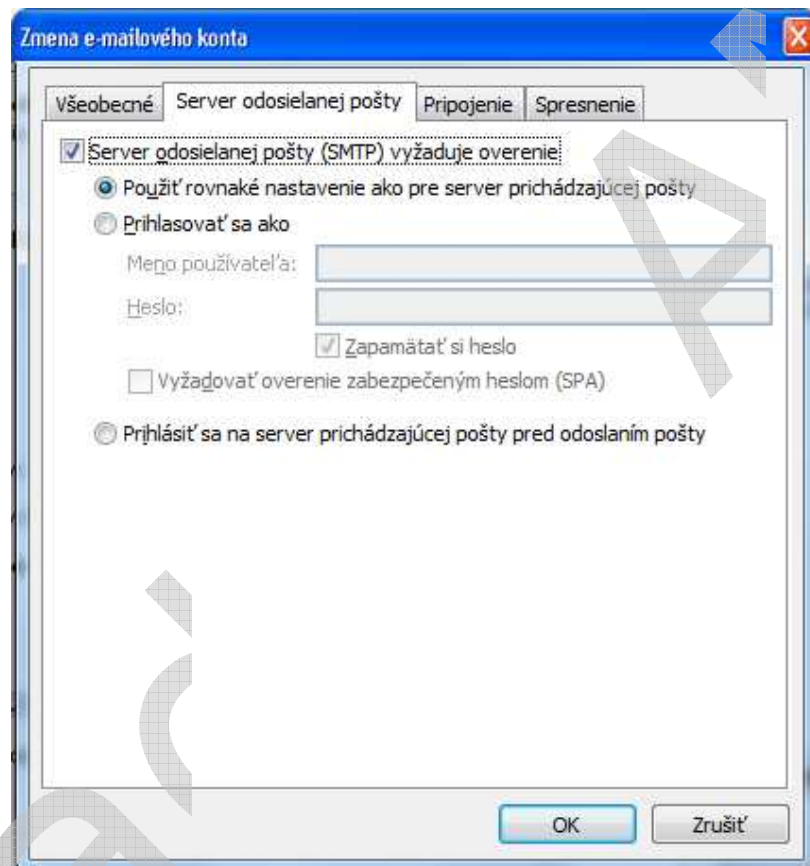
Informácie o serveri
Typ konta:
Server prichádzajúcej pošty:
Server odchádzajúcej pošty (SMTP):

Prihlasovacie informácie
Meno používateľa:
Heslo:
 Zapamätať si heslo
 Vyžadovať prihlásenie použitím overenia zabezpečeným heslom (SPA)

Test nastavenia konta
Po zadaní informácií na tejto obrazovke odporúčame otestovať konto kliknutím na tlačidlo nižšie. (Požaduje sa sieťové pripojenie.)

< Naspäť Ďalej > Zrušiť

Zaškrtnite políčko podľa obrázku a potvrdte kliknutím na **OK**.



Kliknite na tlačidlo **Ďalej**.

Zmena e-mailového konta

Nastavenie internetového e-mailu
Všetky tieto nastavenia sú nevyhnutné na zabezpečenie fungovania e-mailového konta.

Informácie o používateľovi

Vaše meno:

E-mailová adresa:

Informácie o serveri

Typ konta:

Server prichádzajúcej pošty:

Server odchádzajúcej pošty (SMTP):

Prihlasovacie informácie

Meno používateľa:

Heslo:

Zapamätať si heslo

Vyžadovať prihlásenie použitím overenia zabezpečeným heslom (SPA)

Test nastavenia konta

Po zadaní informácií na tejto obrazovke odporúčame otestovať konto kliknutím na tlačidlo nižšie. (Požaduje sa sieťové pripojenie.)

Potvrďte kliknutím na tlačidlo **Dokončiť**.

